

Manifestdaten Eingabehilfe für MSC Kreuzfahrten

Ca. 14 Tage nach Buchung bei uns – Eingabe Ihrer persönlichen Daten.

Liebe Gäste, für Ihre gebuchte MSC Reise ist gemäß Ausschreibung und Vorgabe von MSC ein Web Check-in zur korrekten Erstellung der Reiseunterlagen sowie vorab die Eingabe Ihrer personenbezogenen und Personalausweis/Reisepass - Daten auf der Webseite von MSC erforderlich. Alle Pflicht-Daten Ihres gültigen Reisedokuments für alle gebuchten Passagiere können Sie ganz bequem und direkt online über <https://www.msccruises.de/buchung-verwalten/buchung-verwalten> eingeben.

Wichtig: die MSC Buchungsnummer als Zugangsdaten erhalten Sie von uns ca. 14 Tage nach Ihrer Buchung. Ihre Personaldaten sollten Sie bitte bis **spätestens 60 Tage vor Abreise** eingeben unter www.msccruises.de.

Dies ist ab ca. 14 Tagen nach Erhalt dieses Schreibens möglich und sollte bitte bis **spätestens 60 Tage vor Abreise** eingegeben werden.

Diese Daten sind zwingend notwendig zur Ausstellung Ihrer Reiseunterlagen und unbedingt erforderlich. Ohne diese Daten können keine Reiseunterlagen durch MSC erstellt werden.

<https://www.msccruises.de/buchung-verwalten/buchung-verwalten>

LOGIN MIT BUCHUNGSNUMMER

Buchungsnummer *



Ihre Buchungsnummer:

Vorname(n) *

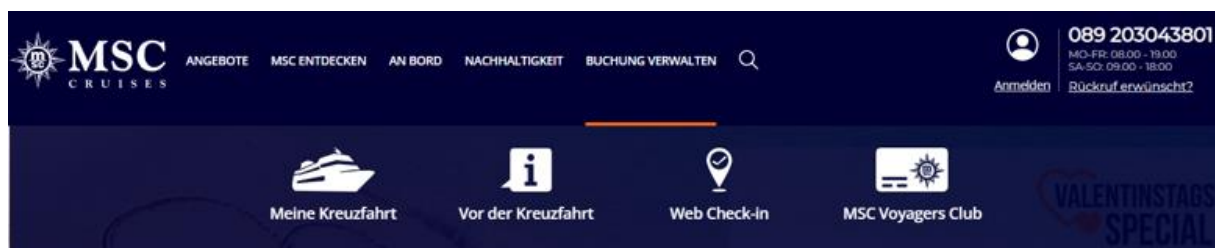
Nachname *


Ich bin kein Roboter.








reCAPTCHA
Datenschutzerklärung · Nutzungsbedingungen

Weiter



MSC CRUISES | ANGEBOTE | MSC ENTDECKEN | AN BORD | NACHHALTIGKEIT | BUCHUNG VERWALTEN | 

 **089 203043801**
MO-FR: 08:00 - 19:00
SA-SO: 09:00 - 18:00
Anmelden | [Rückruf erwünscht?](#)



 Meine Kreuzfahrt |  Vor der Kreuzfahrt |  Web Check-in |  MSC Voyagers Club

VALENTINSTAGS SPECIAL

Weiter auf **Buchung verwalten** → **Web Check- In**

Der MSC Web Check-In ist nur bis 24 Stunden vor Abfahrt der Kreuzfahrt geöffnet. Die von Ihnen angegebenen Informationen werden dringend benötigt, um Ihr E-Ticket und Ihre Reisedokumente auszustellen. Scrollen Sie anschließend etwas nach unten, um mit dem Check-In zu starten. Hierzu klicken Sie auf "Web Check-In mit Buchungsnummer" und füllen anschließend die Felder "Buchungsnummer", "Vorname" und "Nachname" erneut aus, bestätigen Sie das Feld "Ich habe die Datenschutzbestimmungen gelesen" und klicken Sie auf "Weiter".

Denken Sie daran, dass die "Gästeinformationen", "Kontakte", "Dokumente" und "Notfallkontakte" obligatorisch sind!

	Passagier:	Geburtsdatum:	MSC Voyagers Club: Mitglied werden	Ihr Fortschritt: Persönliche Daten	Check-in
	Passagier:	Geburtsdatum:	MSC Voyagers Club: Mitglied werden	Ihr Fortschritt: Persönliche Daten	Check-in

Starten Sie den Check in mit dem orangenen Button, jeweils pro Person.

Ein offenes Wort: Erst ab ca. 10-12 Tage vor Abreise erhalten wir für Sie die Reiseunterlagen von der Reederei. Derzeitiger Trend ist, dass die Kreuzfahrt Anbieter die Digitalisierung in allen Kundenbereichen vorantreiben, daher ist für einen umfassenden Kreuzfahrt-Genuss auch eine E-Mail mit Erreichbarkeit, ein Smart Phone sowie ein Internet Zugang erforderlich. Die Handhabung zum Erstellen der Reiseunterlagen und Einschiffungsdokumente wird von allen Anbietern immer wieder aktualisiert, manchmal weichen Tipps von den Seiten ab, fragen Sie dann gerne einfach bei uns nach.

Haben Sie Fragen hierzu? Versuchen Sie es doch gleich mal bei www.msccruises.de und loggen sich ein, oder melden Sie sich gerne telefonisch bei uns unter 08381 92340.

Vielen Dank für Ihre Mitwirkung.

Ihr Team von Holdenried Reisen

Stand: Feb. 2023